





















Versionsvergleich

Funktion	CorelDRAW® Graphics Suite X8	CorelDRAW® Graphics Suite X8 SE
Zeichenhilfsmittel		
Vektor- und Bitmap-Musterfüllungen Das Andockfenster <i>Objekteigenschaften</i> enthält optimierte Steuerelemente zur effizienten Suche, Vorschau, Anwendung und interaktiven Umwandlung von Vollfarben- und Bitmap-Musterfüllungen. Mithilfe des neuen .FILL-Formats können auch abgeänderte oder selbst erstellte Füllungen gespeichert werden.	✓	✓
Optimiert! Hilfsmittel <i>Messer</i> Mit dem erweiterten Hilfsmittel <i>Messer</i> können Sie Vektorobjekte, Texte und Bitmaps teilen. Es können einzelne Objekte oder Gruppen von Objekten entlang beliebiger Strecken getrennt werden.	✓	✓
Dialogfeld <i>Füllung bearbeiten</i> Das Dialogfeld <i>Füllung bearbeiten</i> bietet einen effizienteren Zugriff auf alle verfügbaren Füllsteuerelemente und eine Echtzeit-Vorschau auf die Änderungen.	✓	✓
Farbverläufe Es ist möglich, elliptische und rechteckige Farbverläufe zu erstellen, einzelnen Knoten der Füllungsfarbe Transparenz zuzuweisen, eine Füllung innerhalb eines gefüllten Objekts zu wiederholen, den Drehwinkel einer Füllung anzupassen und den Überblendungsübergang eines Farbverlaufs zu glätten.	✓	✓
Unterstützung von Real-Time Stylus (RTS) Sie können nun die Pinselstriche in CorelDRAW® und Corel PHOTO-PAINT® über den Druck und die Neigung eines RTS-kompatiblen Stifttablets oder Gerätes steuern.	✓	✓
Ein- und Ausblenden von Objekten In CorelDRAW können Objekte und Objektgruppen ausgeblendet werden. Dies vereinfacht die Bearbeitung komplexer Projekte und das Experimentieren mit Designs.	✓	
Optimierte Vektorvorschauen, Knoten und Ziehpunkte Sie können den Vorschauen, Knoten und Ziehpunkten Farben zuweisen, die sich von den darunter liegenden Farben abheben und eine effizientere Objektbearbeitung ermöglichen.	✓	✓
Füllungsauswahl Sowohl in CorelDRAW als auch in Corel PHOTO-PAINT vereinfacht und beschleunigt die Füllungsauswahl die Suche, Vorschau und Auswahl von Füllungen. Über die Füllungsauswahl kann sowohl auf lokal gespeicherte Füllungen als auch auf alle Füllungen in der Inhalte-Zentrale zugegriffen werden.	✓	✓
Erstellen von Füllungen Es ist möglich, aus im Arbeitsbereich ausgewählten Objekten im Handumdrehen Bitmap- und Vektor-Musterfüllungen zu erzeugen und zu speichern.	✓	✓
Vektorobjekte glätten Mit dem Hilfsmittel <i>Glätten</i> können ausgefrante Ränder entfernt und die Knoten in Kurvenobjekten verringert werden.	✓	✓
Verschmieren, Wirbel, Heranziehen und Zurückweisen Nutzen Sie kreative Möglichkeiten zur Bearbeitung von Vektorobjekten.	✓	
Maschenfüllung Es können mehrfarbige, gefüllte Objekte mit glatteren Farbübergängen erstellt werden. Mit einer Transparenzoption können Objekte hinter einzelnen Knoten sichtbar gemacht werden.	✓	✓
Pipette Mit den optimierten Hilfsmitteln <i>Pipette</i> und <i>Farbtopf</i> können Farben, Objekteigenschaften, Effekte und Umwandlungen von einem Objekt auf andere Objekte übertragen werden.	✓	✓
Hilfsmittel <i>Intelligente Füllung</i> Beliebigen geschlossenen Bereichen können Füllungen zugewiesen werden. (Gilt nur für Vektoren)	✓	✓

Funktion	CorelDRAW® Graphics Suite X8	CorelDRAW® Graphics Suite X8 SE
Zeichenhilfsmittel		
Hilfsmittel <i>Kurve</i> Mit dem Hilfsmittel <i>B-Spline</i> lassen sich glattere Kurven mit weniger Knoten erstellen.	✓	✓
Bemaßungen und Beschriftungen Die optimierten Bemaßungs-Hilfsmittel sind alle in einem praktischen Aufklappmenü angeordnet.	✓	✓
Verbindungslinien Mit einem neuen Verbindungshilfsmittel lassen sich mühelos Flussdiagramme erstellen. Die Diagrammlinien werden automatisch aktualisiert, wenn die Diagrammfelder verschoben werden.	✓	✓
Zeichnen mit Koordinaten Mithilfe des Andockfensters Objektkoordinaten lassen sich Größe und Position eines Objekts präzise bestimmen.	✓	✓
Benutzeroberfläche		
Ändern der Farbe der Fensterränder Sie können die Farbe der Fensterränder in CorelDRAW und Corel PHOTO-PAINT Ihrer persönliche Vorliebe anpassen.	✓	
Willkommensbildschirm Die neue Seite mit Produktdetails im Willkommensbildschirm ist Ihre Universalquelle für das Neueste zur Suite und Ihrem Benutzerkonto. Hier erhalten Sie Informationen über Ihr Produkt oder Abonnement, den Status Ihres Kontos, Produktupdates, verfügbare Ressourcen, die Arbeitsbereiche und das neue Upgradeprogramm.	✓	✓
Arbeitsbereiche Es stehen mehrere, für unterschiedliche Kenntnisstufen bzw. Aufgaben konzipierte Arbeitsbereiche zur Wahl: Seitenlayout und Illustration, eine klassische Option für langjährige Nutzer, eine vereinfachte Version für neue Nutzer sowie Arbeitsbereiche, die Adobe Photoshop und Adobe Illustrator nachempfunden sind.	✓ OPTIMIERT	✓ Nur der klassische Standardarbeitsbereich und Lite
Unterstützung für UltraHD 4K-Bildschirme Eine aktualisierte Benutzeroberfläche und die Unterstützung für 4K-Bildschirme sorgen dafür, dass sich auch auf ultrahochauflösenden Bildschirmen angenehm mit den Anwendungen arbeiten lässt.	✓	✓
Erweiterte Multimonitor-Unterstützung CorelDRAW und Corel PHOTO-PAINT funktionieren zuverlässig auf verschiedenen Bildschirmen mit unterschiedlicher Punktdichte unter den unterstützten Betriebssystemen.	✓	✓
Optimiert für die Unterstützung von Windows 10 Dank der Unterstützung von Windows 10 kann CorelDRAW Graphics Suite mühelos auch mit dem neuesten Windows-Betriebssystem verwendet werden.	✓	✓
Anpassen der Desktop-Farbe Es ist nun möglich, für den Desktop – den Bereich um die Zeichenseite in CorelDRAW bzw. um das Bild in Corel PHOTO-PAINT – eine zum Dokument passende Farbe zu wählen.	✓	
Vollständig skalierbare und anpassbare Benutzeroberfläche Die aktualisierte, vollständig anpassbare Benutzeroberfläche ermöglicht es Ihnen, den Designbereich Ihren Bedürfnissen entsprechend einzurichten. Die neu gestalteten Symbole können auf bis zu 250 % vergrößert werden. Durch die Wahl eines Designs kann der Anwendungshintergrund dunkler oder heller gestaltet werden.	✓	
Einfache Anpassung Passen Sie die Hilfsmittelpalette, die Andockfenster und die Eigenschaftsleiste mit einer speziellen Schaltfläche schnell Ihrem Arbeitsablauf an.	✓	✓
Überlaufschaltflächen Nutzern von Tablets und mobilen Geräten zeigen Überlaufschaltflächen das Vorhandensein von Andockfenstern, Steuerelementen und Hilfsmitteln an, die nicht mehr in den Arbeitsbereich passen.	✓	✓
Anzeige mehrerer Dokumente Eine Registerkartenansicht ermöglicht das Arbeiten mit mehreren Dokumenten.	✓	✓
Abdocken von Dokumenten Bei der Arbeit mit mehreren Dokumenten kann ein Dokument abgedockt und aus dem Anwendungsfenster herausgezogen werden.	✓	✓

Funktion	CorelDRAW® Graphics Suite X8	CorelDRAW® Graphics Suite X8 SE
Bildbearbeitung		
Korrigieren von perspektivischen Verzerrungen Sie können nun perspektivische Verzerrungen in Fotos mit geraden Linien und ebenen Flächen (wie beispielsweise Architekturfotos oder Fotos von Gebäuden) korrigieren.	 NEU	
Reparaturklon Mit dem neuen Hilfsmittel <i>Reparaturklon</i> in Corel PHOTO-PAINT können kleine Schönheitsfehler nahtlos korrigiert werden. Dazu werden diese mit einer abgetasteten und zur Farbe des umgebenden Bereichs passenden Struktur übermalt.	 NEU	
Gaußscher Unschärfeeffekt Der Spezialeffekt <i>Gaußsche Unschärfe</i> ist in Corel PHOTO-PAINT nun als Linse verfügbar, mit der Bilder zerstörungsfrei weichgezeichnet werden können.		
Hilfsmittel <i>Flüssig</i> In Corel PHOTO-PAINT bieten vier druckempfindliche Hilfsmittel – <i>Flüssiges Verschmieren</i> , <i>Flüssiges Heranziehen</i> , <i>Flüssiges Zurückweisen</i> und <i>Flüssiger Wirbel</i> – neue Optionen zur Fotoretusche.		
Unschärfemaske Schärfen Sie Fotos, indem Sie den Kontrast benachbarter Pixel erhöhen. Hoch- und niederfrequente Details wie Ränder und große Strukturen bleiben erhalten.		
Interaktive Pinselstrichtransparenzen und -verläufe Transparenz und Verlauf der Pinselstriche können mithilfe von Tastenkürzeln interaktiv angepasst werden.		
Spezialeffekte Corel PHOTO-PAINT enthält neue Kameraeffekte wie Bokeh, Kolorieren, Sepia-Tönung und die Zeitmaschine.		
Hilfsmittel Ebene Maske Mit dem neuen Hilfsmittel Ebene Maske in Corel PHOTO-PAINT ist es möglich, einen bearbeitbaren Bereich mit Verlauf entlang paralleler Linien zu definieren. In Verbindung mit einem Unschärfeeffekt kann auch Schärfentiefe simuliert werden, indem ein einzelnes Objekt scharfgezeichnet und die Bereiche außerhalb der ebenen Maske unscharf gestellt werden.		
Objektivkorrekturen Mit dem neuen Regler Linsenverzerrung korrigieren im Dialogfeld Bild geraderichten lassen sich kissen- und tonnenförmige Verzeichnungen schnell und einfach korrigieren.		
Intelligente Schneidefunktion Beim Entfernen unerwünschter Fotobereiche kann gleichzeitig auch das Seitenverhältnis des Fotos angepasst werden.		
Durchlauf-Zusammenführungsmodus Es lässt sich besser steuern, wie eine Linse oder ein Effekt auf eine Objektgruppe angewandt wird.		
Bilder geraderichten Bilder lassen sich mithilfe von interaktiven Steuerelementen schnell und einfach geraderichten.		
Fotoeffekte Mit den Effekten Dynamik, Graustufe und Fotofilter können Bilder effektvoller gestaltet werden.		
Anpassen der Tonkurve Die Tonkurve eines Bildes kann präziser angepasst werden.		

Funktion	CorelDRAW® Graphics Suite X8	CorelDRAW® Graphics Suite X8 SE
Typografie		
Sonderzeichen, Symbole und Glyphen Das neu gestaltete Andockfenster <i>Zeichen einfügen</i> zeigt alle der ausgewählten Schrift zugehörigen Zeichen, Symbole und Glyphen an. Auf diese Weise lassen sich diese Elemente schneller auffinden und in das Dokument einfügen.	 OPTIMIERT	
Schrifteinbettung Beim Speichern von CorelDRAW-Dokumenten können Schriften eingebettet werden, damit die Empfänger die Dokumente genau so anzeigen, drucken und bearbeiten können, wie diese erstellt wurden.	 NEU GESTALTET	
Schrift-Manager Corel Font Manager stellt Ihnen Werkzeuge zur Verwaltung, Organisation und Suche Ihrer Schrift- und Schriftartensammlungen bereit. Sie können damit jeden Aspekt Ihres typografischen Arbeitsablaufs kontrollieren.		
Schriftlistenfeld Mit dem neuen Schriftlistenfeld in CorelDRAW und Corel PHOTO-PAINT können Schriften mühelos angezeigt, gefiltert und gesucht werden.		 ANGEPASST
Fortgeschrittene OpenType-Unterstützung Fortgeschrittene OpenType-Typografiefunktionen wie kontextuelle und stilistische Alternativen, Frakturen, Ligaturen, Ordinalia, Ornamente, Kapitälchen und Zierbuchstaben können besser genutzt werden.		
Unterstützung komplexer Schriften Mit der Unterstützung komplexer Schriftzeichen wird sichergestellt, dass asiatische und semitische Sprachen korrekt dargestellt werden.		
Schriften-Playground Das Andockfenster <i>Schriften-Playground</i> vereinfacht das Durchsuchen, das Ausprobieren, die Vorschau und die Wahl der passenden Schrift.		
OpenType-Unterstützung für asiatische Texte Es können erweiterte OpenType-Typografiemerkmale verwendet werden wie Breiten, Formen, vertikale Maße, Kana-Zeichenvarianten sowie vertikale Varianten und Drehungen.		
Zugriff auf Design-Inhalte		
Erweiterte Verwaltung der Inhalte Corel® CONNECT™ bietet Zugriff auf die in der Suite enthaltenen Inhalte und hilft, zusätzliche Inhalte von Online-Anbietern zu erwerben. Um Inhalte für mehrere Projekte bereitzulegen, kann nun mit mehreren Ablagen gleichzeitig gearbeitet werden.		
Dokument-/Bildvoreinstellungen Im Dialogfeld <i>Neues Dokument/Bild erstellen</i> kann unter mehreren voreingestellten Zielen, Dokumentgrößen und Farbeinstellungen ausgewählt werden.		
Vorlagensuche und optimierte Vorschau Mithilfe des neu gestalteten Dialogfeldes <i>Neu aus Vorlage</i> und dessen Vorschaufunktion finden Sie schnell die passende Vorlage.		
Hochwertige Miniaturvorschauen CorelDRAW- und Corel PHOTO-PAINT-Dateien lassen sich mühelos suchen und ordnen.		
Inhalte-Zentrale Die interaktive Inhalte-Zentrale ist eine Online-Datenbank, die integrativ mit allen Anwendungen der Suite verwendet werden kann. Tauschen Sie Vektorfüllungen, Bitmap-Füllungen und Farbverläufe mit anderen Nutzern aus und geben Sie Ihren Favoriten Ihre Stimme.		
Ablagen mit Microsoft OneDrive synchronisieren Die Ablagen von Corel CONNECT lassen sich mit Microsoft OneDrive synchronisieren, damit Sie über die Cloud auch auf anderen Computern oder mobilen Geräten auf Ihre Projekte zugreifen können.		

Funktion	CorelDRAW® Graphics Suite X8	CorelDRAW® Graphics Suite X8 SE
Layoutwerkzeuge		
Masterebenen Die Masterebenen vereinfachen die Erstellung seitenspezifischer Designs in mehrseitigen Dokumenten.	✓	✓
Seitenzahlen Mühelos können auf allen Seiten eines Dokuments, ab einer bestimmten Seite oder ab einer bestimmten Zahl numerische, alphanumerische und römische Seitenzahlen eingefügt werden.	✓	✓
Interaktive Rahmen PowerClip-Objekte können mit Platzhaltergrafiken gefüllt werden, was noch vor der Ausarbeitung der einzelnen Inhaltskomponenten eine Vorschau auf das fertige Design ermöglicht.	✓	✓
Platzhaltertext Durch einen einfachen Rechtsklick lässt sich jeder Textrahmen sofort mit Platzhaltertext füllen. Dadurch kann das Aussehen eines Dokuments noch vor der Fertigstellung seines Inhalts beurteilt werden.	✓	
Textformatierung in Echtzeit Formatänderungen können vor der definitiven Zuweisung in einer Echtzeit-Vorschau überprüft werden.	✓	✓
Tabellen Es können Tabellen erstellt oder importiert werden, die eine Struktur zur Anordnung der Texte und Grafiken vorgeben.	✓	✓
Internationale Anführungszeichen Die Anführungszeichen können sprachspezifisch angepasst werden.	✓	✓
Web		
Website-Gestaltung Mit Corel® Website Creator™ kann ein eigener Webauftritt entworfen, aufgebaut und unterhalten werden. Dank Dutzender von Vorlagen und SiteStyles, der erweiterten Unterstützung von CSS3 und neuer HTML5-Funktionen können Sie Websites erstellen, ohne Programmieren lernen zu müssen.	✓	
Gestaltung in Pixel Im Pixelmodus können Zeichnungen in tatsächlichen Pixeleinheiten erstellt und angezeigt werden. Auf diese Weise lässt sich die Wirkung eines Designs im Web besser beurteilen.	✓	✓
Design-Workflow		
Hinterlegte Schatten mit Gaußschem Unschärfeverlauf Dank der Verwendung eines Gaußschen Unschärfeverlaufs wirken hinterlegte Schatten in CorelDRAW nun realistischer.	✓ NEU	
Erweitern Sie Ihre Sammlung kreativer Werkzeuge Direkt von CorelDRAW und Corel PHOTO-PAINT aus können Anwendungen, Plugins und Erweiterungen kostenlos heruntergeladen oder erworben werden.	✓ NEU	✓
Andockfenster <i>Farbstile</i> Mithilfe des optimierten Andockfensters <i>Farbstile</i> können Farbstile und Farbharmonien angezeigt, geordnet und bearbeitet werden. Die in einem Dokument benutzten Farben können als Farbstile hinzugefügt werden, was das Ändern einer Farbe im gesamten Dokument vereinfacht.	✓	✓ Keine Farbharmonieregeln
Kontextsensitives Andockfenster <i>Objekteigenschaften</i> Das neu gestaltete Andockfenster <i>Objekteigenschaften</i> verfügt über eine neue Option, mit der sich jeweils nur eine Gruppe von Formatierungssteuerelementen anzeigen lässt. Nehmen Sie mit Objekt-abhängigen Formatierungsoptionen Feinabstimmungen an Ihren Designs vor.	✓	✓ Kein OpenType für Text
Transparenz Neue Transparenzeinstellungen vereinfachen und beschleunigen die Gestaltung und Anpassung transparenter Objekte.	✓	✓
Stilmodul und -Andockfenster Mühelos lassen sich Umriss-, Füll-, Zeichen- und Absatzstile sowie Stilgruppen gestalten. Wird eine Stilgruppe bearbeitet, wirken sich die Änderungen auf das gesamte Dokument aus.	✓	✓

Funktion	CorelDRAW® Graphics Suite X8	CorelDRAW® Graphics Suite X8 SE
Design-Workflow		
Farbmanagement Das Dialogfeld <i>Standardeinstellungen für die Farbverwaltung</i> bietet fortgeschrittenen Nutzern umfassende Steuermöglichkeiten. Hier lassen sich zur Erzielung präziser Farbdarstellungen anwendungsspezifische Farbrihtlinien festlegen.	✓	✓
Schmuckfarbenpaletten von PANTONE Unterstützung der neuesten Schmuckfarbenpaletten und neue Paletten von PANTONE.	✓	✓
Andockfenster <i>Ausrichten und verteilen</i> Zur präzisen Positionierung von Objekten bietet das Andockfenster Ausrichten und verteilen schnellen und einfachen Zugriff auf alle verfügbaren Ausrichtungsoptionen.	✓	✓
QR-Codes Es können einzigartige QR-Codes mit Text, Bildern und Farben erstellt werden.	✓	
Komplementärfarben finden Die Farben einer Farbharmonie lassen sich zu einem regelbasierten System zusammenfassen, damit die Farben unter Beibehaltung der Farbharmonie geändert werden können.	✓	
Dynamische und Ausrichtungshilfslinien Ausrichtungshilfslinien anzeigen, einrichten und ändern Mit den intelligenten Abstandshilfslinien lassen sich Objekte mit denselben Abstandswerten wie benachbarte Objekte positionieren und mit den intelligenten Bemaßungshilfslinien Objekte in Bezug zu benachbarten Objekten skalieren und drehen.	✓	
Umrissposition Mit den neuen Umrisspositionsoptionen kann festgelegt werden, ob der Umriss innerhalb des Objekts, außerhalb des Objekts oder beidseitig positioniert werden soll.	✓	
Vorschau auf Objektstile Vor der Anwendung eines Stiles kann dieser im Andockfenster Objektstile in einem neuen Popup-Fenster anhand einer Vorschau überprüft werden.	✓	✓ Keine OpenType-Funktionen
Farbharmonien Die Gruppierung von Farbstilen in Farbharmonien ermöglicht die schnelle und einfache Erstellung von Designs mit variierenden Farbschemen.	✓	✓ Begrenzt/Angepasst
Hilfsmittel <i>Freihandauswahl</i> Mit dem neuen Hilfsmittel <i>Freihandauswahl</i> , mit dem sich freihändig eine präzise Auswahlinie um Objekte oder Formen ziehen lässt, kann viel Zeit eingespart werden.	✓	✓
Option Zuschneidemaske erstellen Es ist möglich, eine Zuschneidemaske auf eine Objektgruppe anzuwenden, ohne die einzelnen Objekte in der Gruppe zu ändern.	✓	✓
Vektorisierung von Bitmaps Mit Corel® PowerTRACE® können Bitmaps rasch in bearbeitbare Vektorgrafiken konvertiert werden.	✓	✓
PDF mit Kommentaren Zur Erleichterung der Zusammenarbeit mit Kunden und Kollegen werden in PDF-Dateien enthaltene Kommentare und Anmerkungen beim Importieren beibehalten.	✓	✓
Schriftenerkennung Schriften können mithilfe des integrierten WhatTheFont™-Tools von MyFonts.com direkt in CorelDRAW bestimmt werden.	✓	✓
Unterstützung des Windows-Farbsystems Zwischen Corel- und Microsoft-Anwendungen lassen sich die Farben mühelos abstimmen.	✓	
Adobe-Farbverwaltungsmodul Mühelos lassen sich die Farben zwischen Corel- und Adobe-Anwendungen abstimmen.	✓	✓
Dokumentfarbpaletten Für alle Designprojekte lässt sich automatisch eine angepasste Farbpalette erstellen. So kann später schnell wieder auf die Farben der einzelnen Projekte zugegriffen werden.	✓	✓

Funktion	CorelDRAW® Graphics Suite X8	CorelDRAW® Graphics Suite X8 SE
Design-Workflow		
Integrierte RAW-Kamera-Unterstützung RAW-Kameradateien können direkt von der Digitalkamera importiert werden (mit Unterstützung für Hunderte von Kameras). Es wird eine Echtzeit-Vorschau auf die Änderungen und Anpassungen angezeigt.	 (> 400 unterstützte Kameramodelle)	 (> 300 unterstützte Kameramodelle)
Unterstützung von PDF/A Dateien können im im PDF/A-Dateiformat, dem ISO-Standard für die elektronische Archivierung, gespeichert werden.		
Adobe-Produktunterstützung Die Unterstützung von Adobe Photoshop, Adobe Illustrator, PDF/A und Acrobat X garantiert einen nahtlosen Arbeitsablauf zwischen Corel- und Adobe-Produkten.		
Microsoft-Produktunterstützung Profitieren Sie von einer erweiterten Unterstützung für Microsoft Publisher (Versionen 2002, 2003, 2007 und 2010) sowie Microsoft Word 2007 und Microsoft Visio® (2000-2007).		
Unterstützung von AutoCAD DWG/DXF Für den CAD-Dateiaustausch werden die neuesten Dateiformate unterstützt.		
Drucken und Veröffentlichen		
Andockfenster Vorbereiten und Dehnen Im neuen Andockfenster Vorbereiten und Dehnen in Corel PHOTO-PAINT können Fotos und Bilder in drei einfachen Schritten für den Leinwanddruck vorbereitet werden, um mühelos perfekte Wandbilder zu gestalten.	 NEU	
Rand und Öse für den Bannerdruck Mit dem neuen Dialogfeld Rand und Öse in CorelDRAW können Rand- und Ösenmarkierungen eingefügt werden, um Banner für den Druck vorzubereiten.	 NEU	
Vorabkontrolle Bevor eine Datei als PDF gedruckt, exportiert oder veröffentlicht wird, kann deren Qualität überprüft werden. Die Vorabkontrolle erkennt mögliche Probleme und gibt Lösungsvorschläge.		
Farbproof am Bildschirm Anhand einer Vorschau lässt sich verlässlich überprüfen, wie die Farben eines Designs auf verschiedenen Geräten oder in anderen Anwendungen ausgegeben werden.		
Seriendruck Zeichnungen und Illustrationen können zur Gestaltung persönlicher Einladungen, Etiketten und anderer Arbeiten mit Text aus einer Datenquelle kombiniert werden.		
Leistung		
Native 64-Bit-Unterstützung Dank der nativen Unterstützung der 64-Bit-Prozessoren können große Dateien nun bedeutend schneller bearbeitet werden.		 Nur 32-Bit
Multicore-Unterstützung Umfassende, die Mehrkern-Prozessortechnologie nutzende Leistungs- und Geschwindigkeitsoptimierungen ermöglichen ein schnelleres Arbeiten.		
Dynamische Produktaktualisierungen Es kann bequem auf die neuesten Produktaktualisierungen, Inhalte bzw. Tipps und Tricks zugegriffen werden.		

Funktion	CorelDRAW® Graphics Suite X8	CorelDRAW® Graphics Suite X8 SE
Installation, Inbetriebnahme und Automatisierung		
Community-Site für Entwickler Die neue Community-Site für Entwickler hilft Ihnen, Ihre eigenen Automatisierungswerkzeuge zu erstellen. Besuchen Sie www.community.coreldraw.com/sdk .	✓	
Unterstützung von Windows Installer (MSI) Mühelose Inbetriebsetzung der Software dank MSI-Unterstützung und eines Installationshandbuchs für IT-Administratoren.	2015 ✓	✓
Microsoft Visual Studio Tools for Applications Microsoft Visual Studio Tools for Applications 2012 ermöglicht die Anpassung der CorelDRAW Graphics Suite mithilfe von Visual Basic.Net und Visual C# und die Integration mit Visual Studio 2012 Professional (oder höher) zur Erstellung von Makros unter Nutzung von .Net Framework.	✓	✓
Microsoft Visual Basic for Applications Arbeitsabläufe und gestalterische Aufgaben lassen sich automatisieren.	(v7.1)	✓
Lernmaterialien und Dokumentation		
Andockfenster 'Hinweise' Das erweiterte Andockfenster Hinweise gibt nun schnellen Zugriff auf zusätzliche Ressourcen wie Videohinweise, längere Videos und Textutorials. Auf diese Weise können Sie, ohne lange suchen zu müssen, schnell mehr über ein Hilfsmittel erfahren können.	✓	✓ OPTIMIERT
Produkttour Sowohl für Neueinsteiger als auch für Benutzer, die bereits Erfahrung mit dieser oder einer anderen Grafiklösung haben, steht eine Einführungstour bereit, die ihnen hilft, die Funktionen und Werkzeuge der CorelDRAW Graphics Suite 2017 in kürzester Zeit optimal zu nutzen.	✓	
Zugriff auf eBooks Die Benutzerhandbücher für CorelDRAW 2017 und Corel PHOTO-PAINT 2017 sind in den Dateiformaten EPUB und MOBI als eBooks verfügbar. Sie ermöglichen es Ihnen, auf Ihrem eBook-Reader auf die umfassendsten Informationen zu den Produktfunktionen zuzugreifen.	✓	
Videotutorials und Videohinweise Praktische Videotutorials und Videohinweise helfen bei der Ausführung gängiger Gestaltungsaufgaben.	Über 5 Std. Videotrainings und 9 Videos zu den Neuerungen	Spezifische Videotrainings und Andockfenster 'Hinweise' für SE-Funktionen
Kurzanleitung In der Kurzanleitung werden die wichtigsten Hilfsmittel und Funktionen vorgestellt.	✓	
Tipps von Experten Tipps von CorelDRAW-Experten mit vielen inspirierenden Beispielen aus der Praxis helfen die Kenntnisse zu erweitern.	✓	✓
Benachrichtigung über Inhalte Der neu gestaltete Willkommensbildschirm benachrichtigt Sie, wenn neue Inhalte, Anwendungsaktualisierungen und Lernressourcen verfügbar werden.	✓	✓
Inhalte		
Professionelle Cliparts Geben Sie Ihrer Kreativität einen Schub mit über 10.000 Cliparts und mehr als 2.000 Fahrzeugvorlagen für Ihre Designs und Projekte.	✓	✓ 1.300
Hochwertige Fotos 2.000 hochwertige Fotos zur beliebigen Verwendung in Ihren Designs.	✓	✓ 100
Spezielle Schriften Wählen Sie aus einer umfassenden Sammlung mit über 1.000 professionellen Schriften sowie beliebten Design- und Gravurschriften.	✓	✓ 125
Design-Vorlagen Legen Sie sofort los mit über 375 professionell gestalteten Designvorlagen.	✓	✓ >100

Funktion	CorelDRAW® Graphics Suite X8	CorelDRAW® Graphics Suite X8 SE
Kaufoptionen		
Weitere Informationen zum Produkt und Ihrem Konto Die neue Seite mit Produktdetails im Willkommensbildschirm hält Sie über Ihre Suite und Ihr Benutzerkonto auf dem Laufenden.	✓	✓
Upgradeprogramm Mit dem neuen, kostengünstigen Upgradeprogramm sind Sie stets auf dem neuesten Stand. Im Rahmen dieses einfach zu erwerbenden Plans erhalten Sie die neueste Vollversion der CorelDRAW Graphics Suite und aller ihrer Anwendungen.	✓	
Mehrplatzlizenz Kauf einer einzelnen Seriennummer zur Nutzung durch mehrere registrierte Anwender.	✓	
Abonnement Erwerben Sie ein Jahresabonnement der CorelDRAW Graphics Suite.	✓	